



ФЕДЕРАЛЬНАЯ СЛУЖБА
ГОСУДАРСТВЕННОЙ СТАТИСТИКИ

Территориальный орган Федеральной службы
государственной статистики по Вологодской области
(Вологдастат)

Об изменении потребительских цен в Вологодской области



в феврале 2023 года



**ФЕДЕРАЛЬНАЯ СЛУЖБА
ГОСУДАРСТВЕННОЙ СТАТИСТИКИ**

Территориальный орган Федеральной службы
государственной статистики по Вологодской области
(Вологдастат)

Об изменении потребительских цен в Вологодской области

в феврале 2023 года

- 01** Индексы потребительских цен
(к предыдущему месяцу)
- 02** Индексы потребительских цен
(к декабрю предыдущего года)
- 03** Индексы потребительских цен
(к соответствующему месяцу предыдущего года)
- 04** Индексы потребительских цен
(к соответствующему периоду предыдущего года)
- 05** Индексы потребительских цен на отдельные группы
и виды продовольственных товаров
- 06** Индексы потребительских цен на отдельные группы
и виды непродовольственных товаров
- 07** Средние потребительские цены и индексы
потребительских цен на моторное топливо
- 08** Индексы потребительских цен на отдельные группы
и виды услуг





ИНДЕКСЫ ПОТРЕБИТЕЛЬСКИХ ЦЕН

Февраль 2023 г. в % к январю 2023 г.



100,12

Все товары и услуги



100,63

Продовольственные товары



99,28

Непродовольственные товары



100,39

Услуги





ИНДЕКСЫ ПОТРЕБИТЕЛЬСКИХ ЦЕН

Февраль 2023 г. в % к декабрю 2022 г.



101,07

Все товары и услуги



102,18

Продовольственные товары



99,36

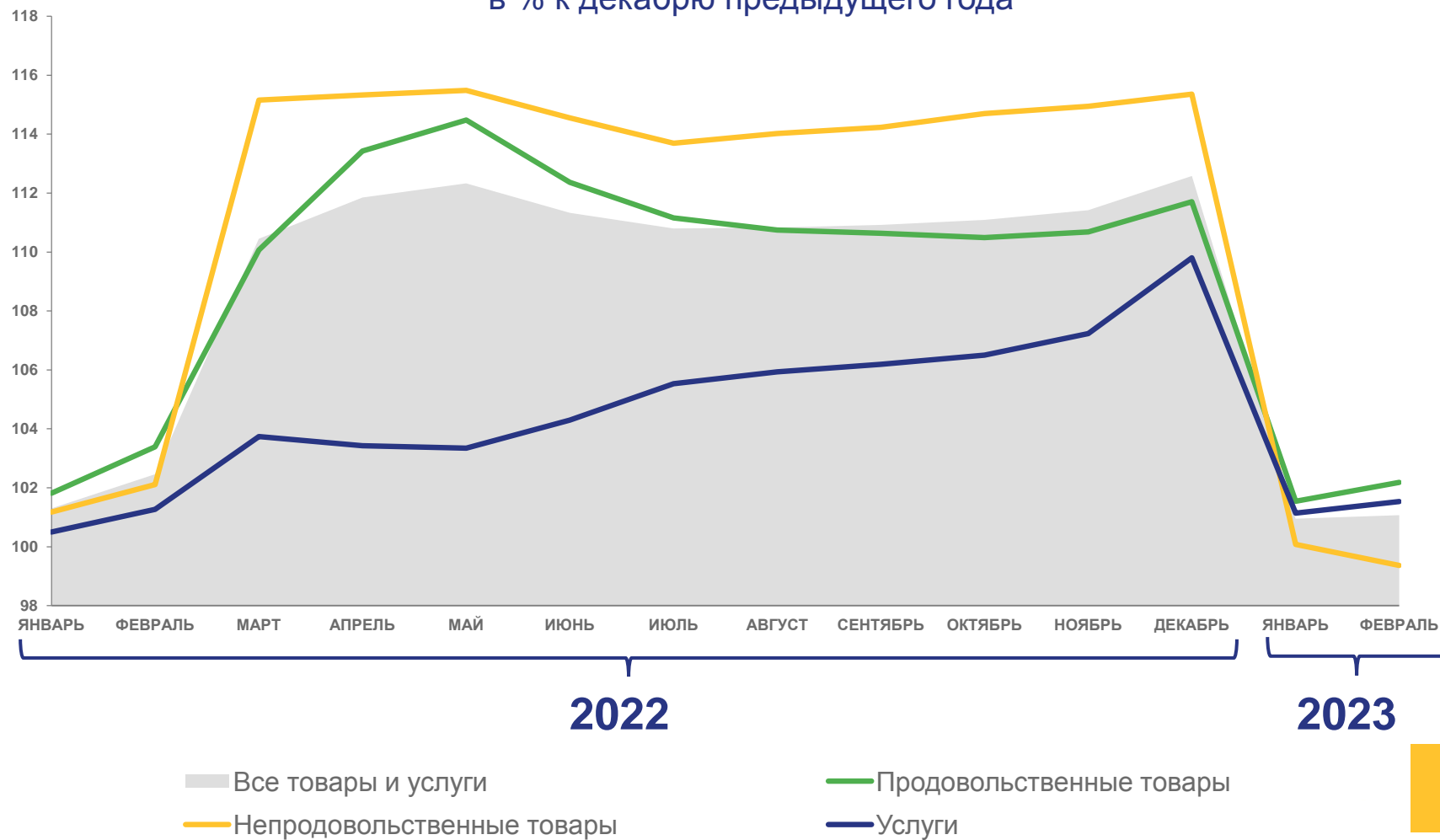
Непродовольственные товары



101,53

Услуги

в % к декабрю предыдущего года





ИНДЕКСЫ ПОТРЕБИТЕЛЬСКИХ ЦЕН

Февраль 2023 г. в % к февралю 2022 г.

в % к соответствующему месяцу предыдущего года



111,05

Все товары и услуги



110,40

Продовольственные товары



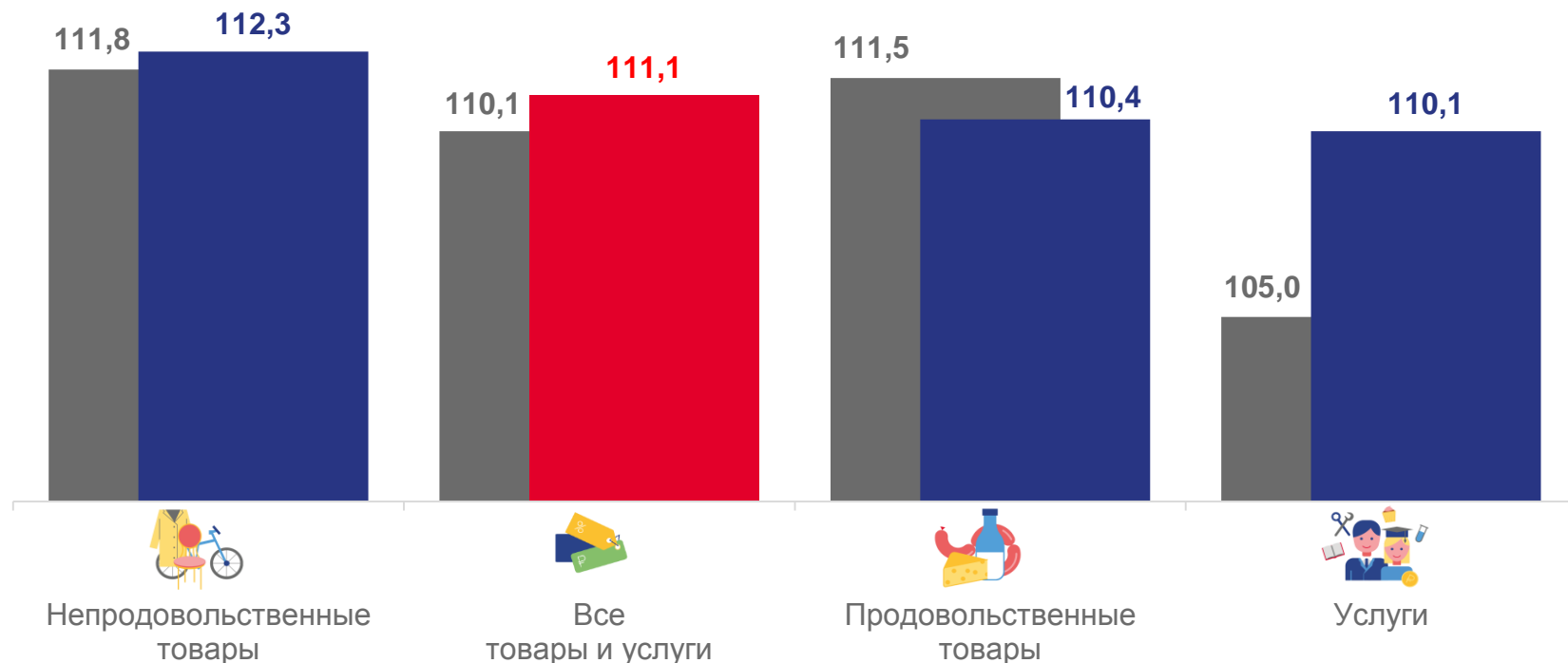
112,25

Непродовольственные товары



110,08

Услуги



■ Февраль 2022 г. к февралю 2021 г.

■ Февраль 2023 г. к февралю 2022 г.





ИНДЕКСЫ ПОТРЕБИТЕЛЬСКИХ ЦЕН

Январь-февраль 2023 г. в %
к январю-февралю 2022 г.



111,62

Все товары и услуги



110,90

Продовольственные товары



113,18

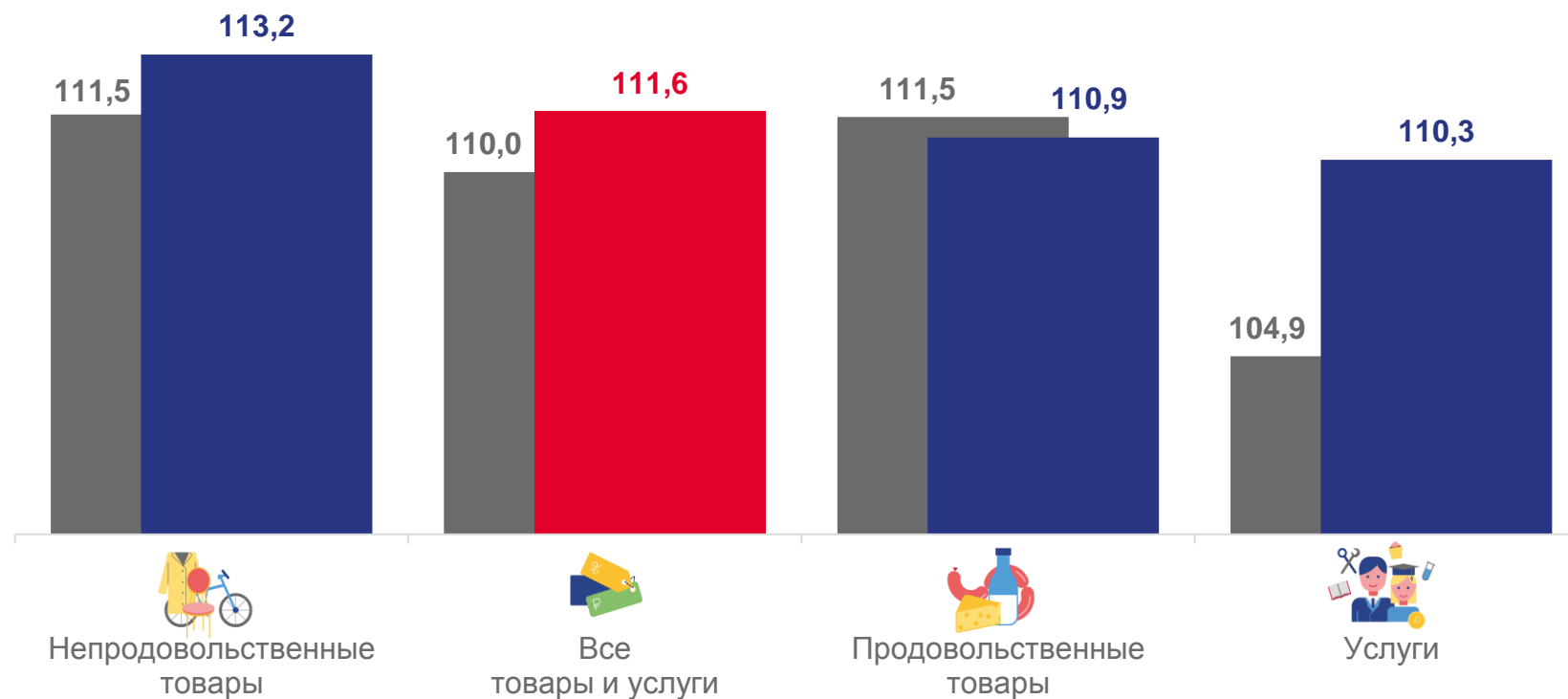
Непродовольственные товары



110,29

Услуги

в % к соответствующему периоду предыдущего года



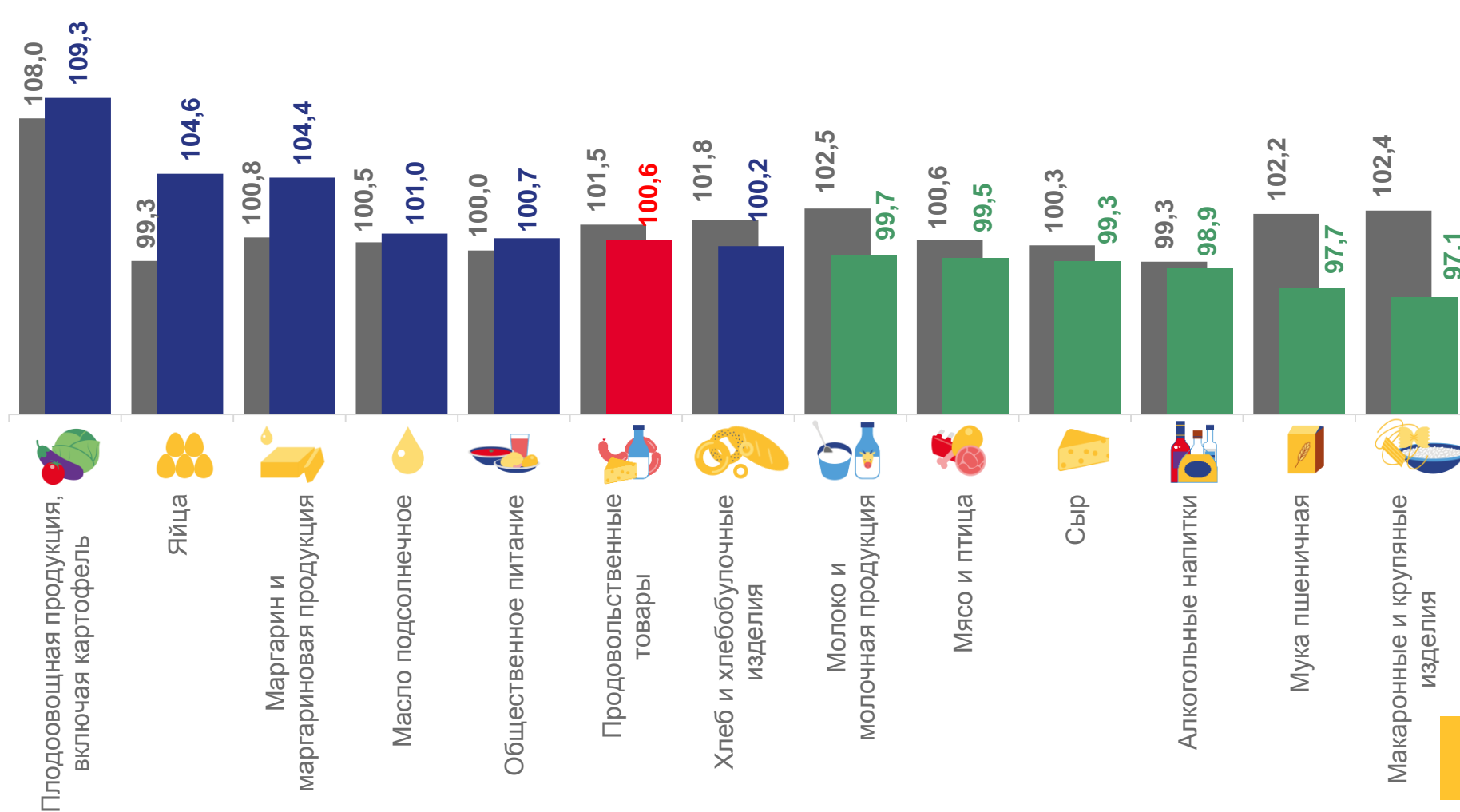
■ Январь-февраль 2022г. к январю-февралю 2021г. ■ Январь-февраль 2023г. к январю-февралю 2022г.





ИНДЕКСЫ ПОТРЕБИТЕЛЬСКИХ ЦЕН НА ОТДЕЛЬНЫЕ ГРУППЫ И ВИДЫ ПРОДОВОЛЬСТВЕННЫХ ТОВАРОВ

ФЕВРАЛЬ 2023 Г. В % К ЯНВАРЮ 2023 Г.

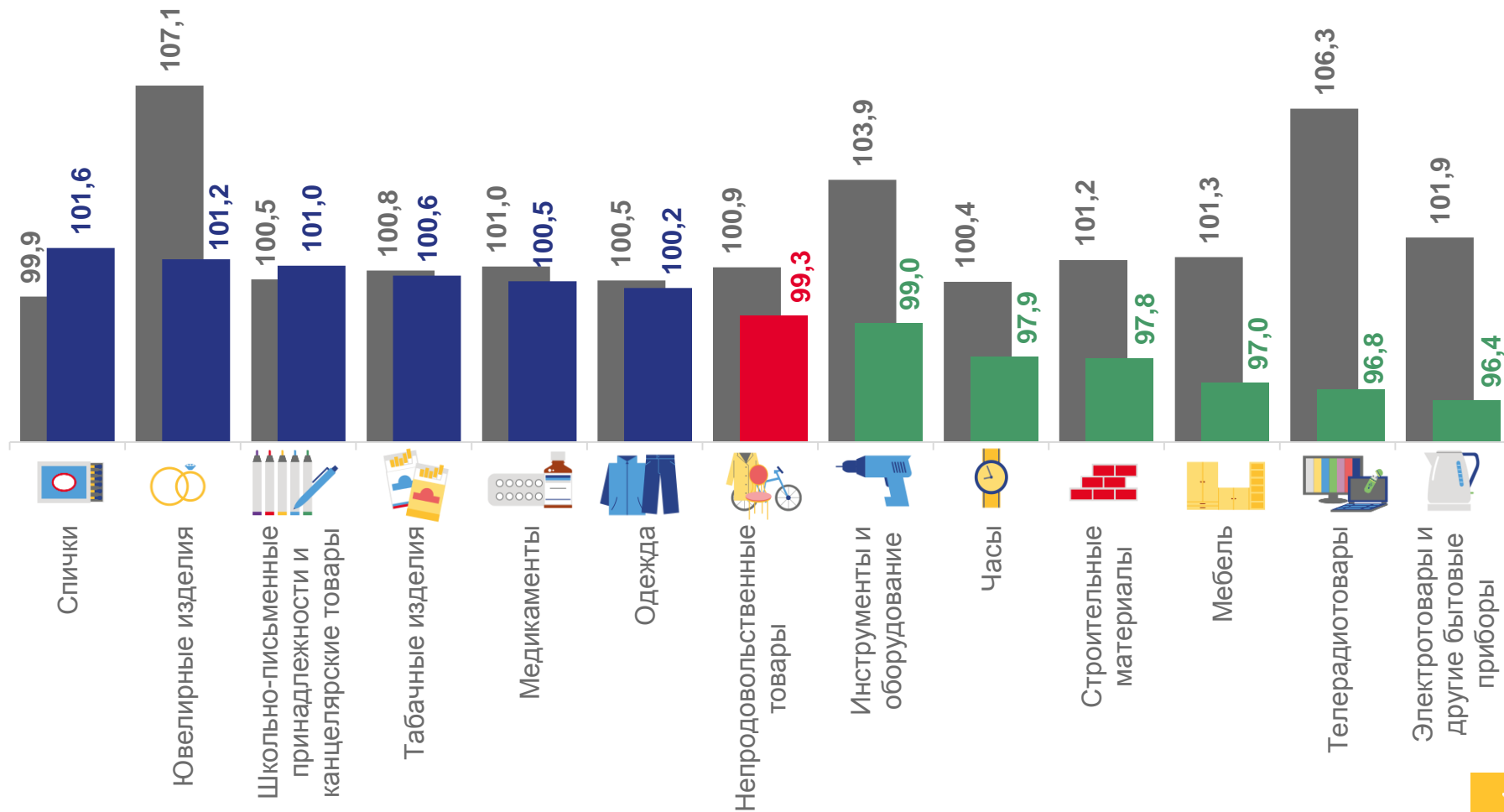
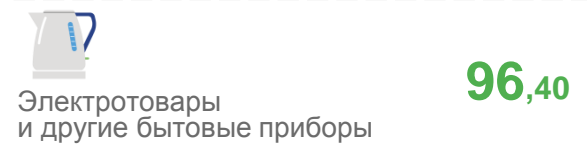

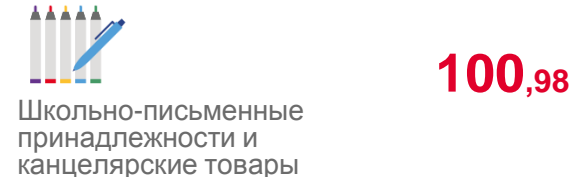
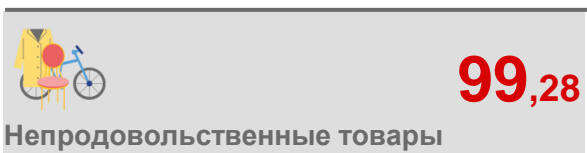


■ Февраль 2022 г. к январю 2022 г. ■ Февраль 2023 г. к январю 2023 г.



ИНДЕКСЫ ПОТРЕБИТЕЛЬСКИХ ЦЕН НА ОТДЕЛЬНЫЕ ГРУППЫ И ВИДЫ НЕПРОДОВОЛЬСТВЕННЫХ ТОВАРОВ

ФЕВРАЛЬ 2023 Г. В % К ЯНВАРЮ 2023 Г.



■ Февраль 2022 г. к январю 2022 г. ■ Февраль 2023 г. к январю 2023 г.



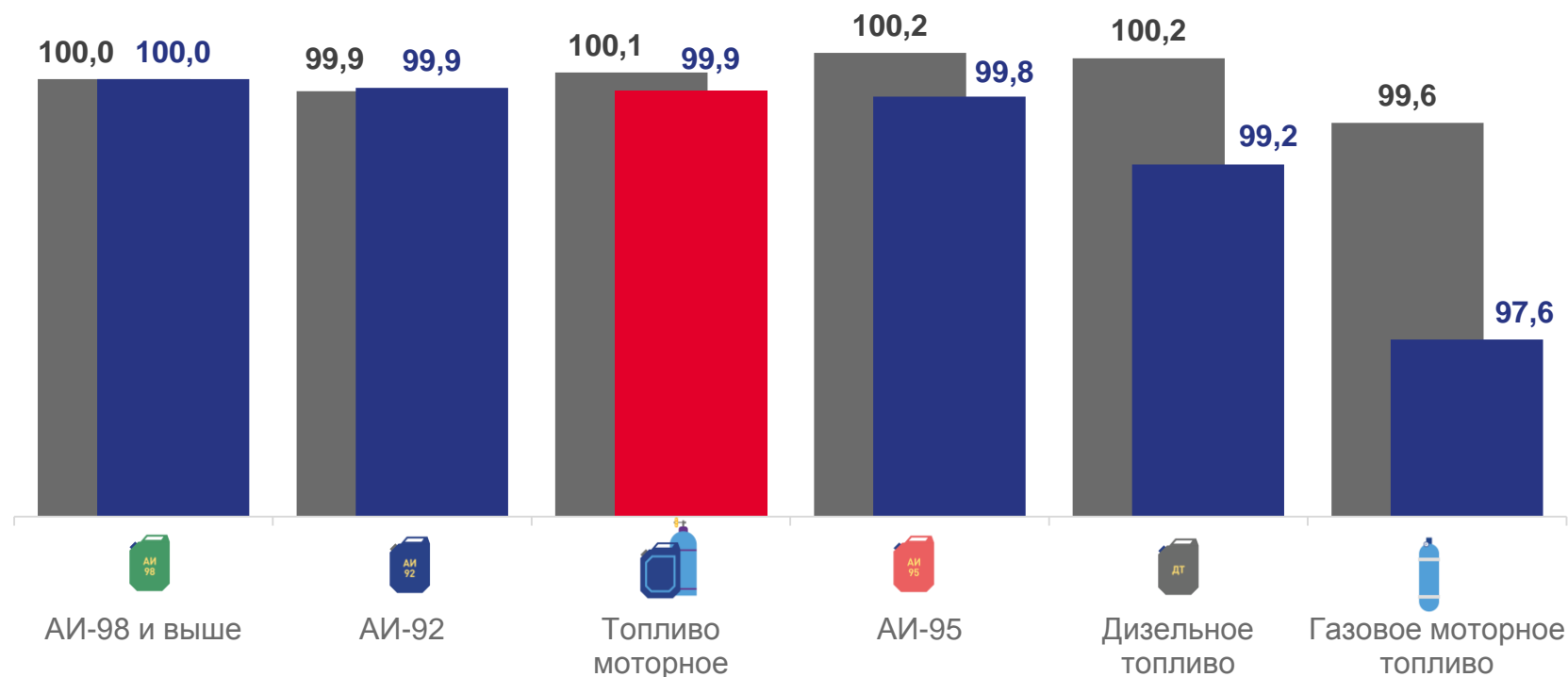


СРЕДНИЕ ПОТРЕБИТЕЛЬСКИЕ ЦЕНЫ И ИНДЕКСЫ ПОТРЕБИТЕЛЬСКИХ ЦЕН НА МОТОРНОЕ ТОПЛИВО

Средние потребительские цены
(рублей за литр)



Индексы потребительских цен на моторное топливо
(в % к предыдущему месяцу)



■ Февраль 2022 г. к январю 2022 г.

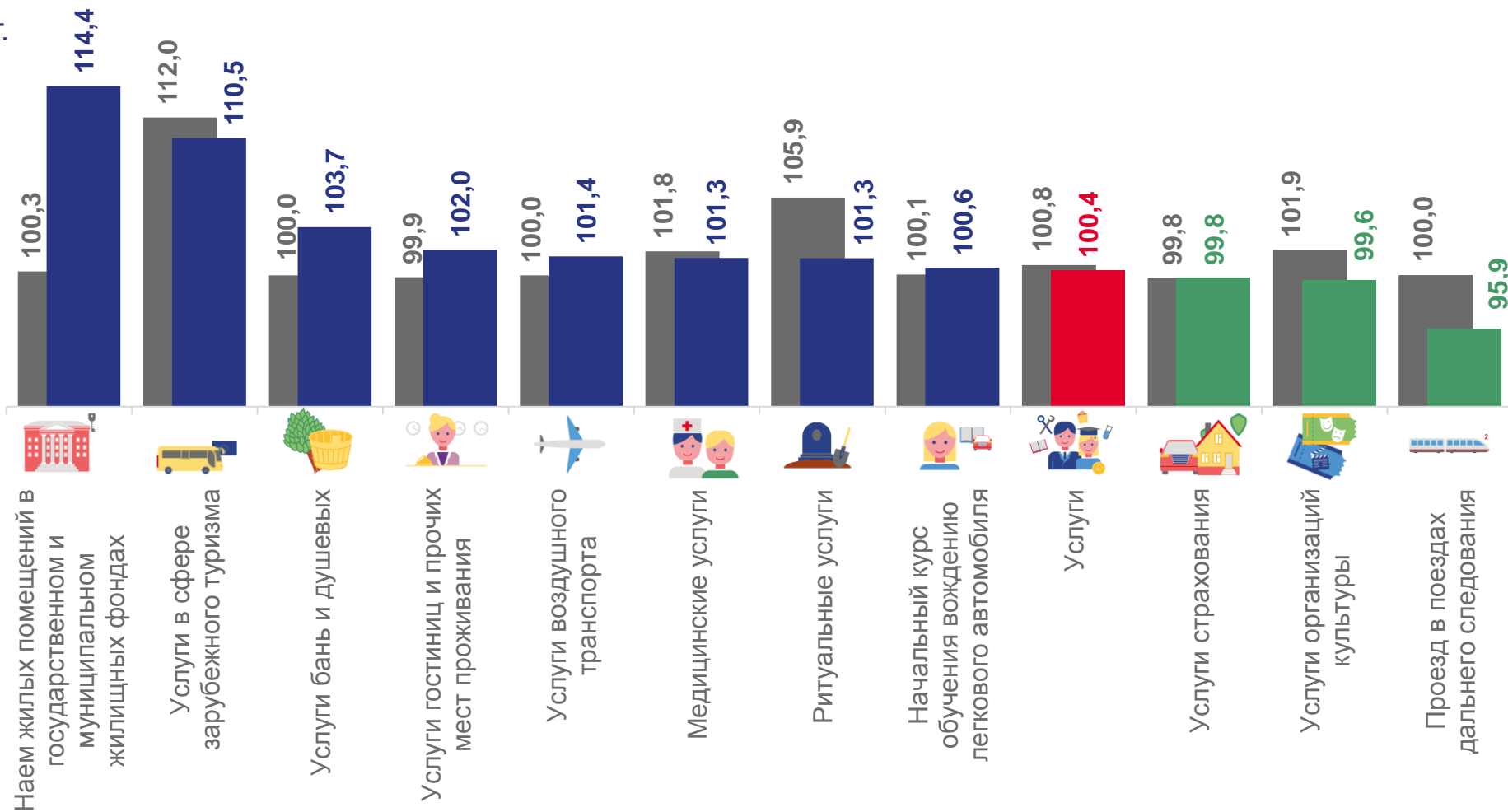
■ Февраль 2023 г. к январю 2023 г.





ИНДЕКСЫ ПОТРЕБИТЕЛЬСКИХ ЦЕН НА ОТДЕЛЬНЫЕ ГРУППЫ И ВИДЫ УСЛУГ

ФЕВРАЛЬ 2023 Г. В % К ЯНВАРЮ 2023 Г.



■ Февраль 2022 г. к январю 2022 г.

■ Февраль 2023 г. к январю 2023 г.